

# 澳洲遊記～～



文、圖／邱鳳松

疫情影響世界，也打亂計畫中的行程～原本計畫第二個孫子出生時再前往澳洲探親，但疫情讓行程束之高閣，一直等到澳洲政府開放國門，開始著手探親行程，因不曾在澳洲過夏天的聖誕節再加上農曆春節連假，遂安排 38 天的澳洲之旅，接著訂機票、辦簽證，就等出發日子的來到。

## 初抵墨爾本 & 聖誕節

12/23 深夜搭乘直飛墨爾本的班機，清晨接近墨爾本時卻聽到機長廣播說因機場能見度低無法降落，需轉飛雪梨機場降落等候再飛回墨爾本，如此又多折騰了約 3 小時才終於抵達。

經過一夜好眠，墨爾本早上氣溫 17 度，涼爽舒適，兒子家客廳、餐廳、廚房連在一起，雖然不大，但整體感覺超好的，前後院在親家幫忙整理下，薔薇盛開，無花果與百香果也長得不錯。早上舒服坐在這裡享受兒子沖的咖啡，放鬆的跟兩個孫子相處、休息，享受這小確幸。

12/24 聖誕節前夕，親家特地前來與我們相見，並準備了烤雞來炭烤，這樂壞了兩位小鬼頭，媳婦也自做提拉米蘇、再加上親家母做的蛋糕，讓我吃撐了肚子。



兒子家客廳、餐廳等連在一起，雖然不大但整體感覺不錯

12/25 一早，小孫子一起床就興奮不已的跑到聖誕樹旁拆禮物，沒想到我也有禮物，感恩！今天體驗到聖誕節歡樂氣氛，中午親家請家族成員到義大利式餐廳用餐～慶祝佳節的特別餐會，整場餐點只有四道餐點，餐會時間卻超過四小時 12:30-4:40。前菜、義式麵食、主菜烤羊排或魚排，兩種主餐以隨機方式送上，甜點蘋果派或巧克力蛋糕也是，而餐會期間有 DJ 穿插各種歡樂音樂讓全場老老少少到舞池跳舞，真的很有聖誕快樂的氛圍；我跟老婆也下場跳一下慢舞，真的好久沒跳舞了。



小孫子一起床就興奮不已的跑到聖誕樹旁拆禮物



摩寧頓半島內灣的海域沙灘綿延幾公里長



前往布萊特(Bright)度假



沿著河道建置的一處水上樂園

12/27 應兒子鄰居好友的邀約，開了約 1.5 小時的車程，來到莫靈頓半島的度假別墅，小朋友玩水，大人烤肉、喝啤酒、打屁聊天，體驗澳洲人的度假生活享受。中午帶老婆走到海邊一個景點 Pearses Beach，景色不錯，但實在太熱了，只能躲在陰涼處欣賞海景。下午開車前往摩寧頓半島內灣的海域，此海域沙灘綿延幾公里長，水域淺灘處是戲水的好地方，小朋友也能安全玩水，小孫子完全不怕水，玩瘋了！

### 布萊特(Bright)小鎮度假之旅

12/28 出發前往布萊特(Bright)度假 5 天，約開了 3.5 小時來到 Bright 附近的小村落，這幾天就住在 Monash Drive, Porepunkah 這棟民宿，超大間的，還有小泳池。住宿安置妥，帶小朋友去一處沿著河道建置的景點遊玩，很多青少年在玩水、跳水、滑舟、漂流，草地也設置很多兒童遊戲場，小朋友騎車與玩遊戲，大人喝啤酒，8 點左右來到預定好的餐廳，好多人，點好餐點卻足足等了約一小時，約 9 點餐點才送上，期間開始下雨，氣溫降至 19 度，對於只穿短袖、短褲的我而言，有點冷、不舒服，幸好餐點好吃，心裡才愉悅起來。

12/29 從住處開了約 40 分鐘的山路來到布法羅山國家公園(Mount Buffalo National Park)，布法羅山海拔 1723 公尺，上山路上霧氣重，心想到山頂可能什麼都看不到，結果一下車，壯麗景色呈現在眼前，帶著小孫子爬了約 1K 來到山頂，視野超棒的，很舒服的行程。回程到停車場休息吃點心時，有隻〈火紅鸚鵡〉現身在山崖邊的枯木枝上，輕輕鳴唱著婉轉的曲調，背景是藍天，真是太幸運了！完美的呈現其橘紅羽色，感恩這美好時刻！

12/30 清晨被〈笑魚狗〉的笑聲吵醒，趕緊刷牙洗臉，拿相機出來找，但就是找不到，只好帶老婆到附近走走，小小的村落漂亮的房屋錯落在充滿綠色



火紅鸚鵡



| 布法羅山海拔 1723 公尺，景色壯麗，來到山頂視野超棒的，很舒服的行程

樹林中，很有鄉間風情的環境也看到好幾種鳥類～澳洲國王鸚鵡、粉紅鳳頭鸚鵡、深紅玫瑰鸚鵡、短嘴鳳頭鸚鵡、冠鳩、紅垂蜜鳥、禿吮蜜鳥、灰胸繡眼…。

早餐後看氣象預報，中午過後會下雨，就早一點出門看了幾個點，都蠻漂亮的，Bright 有一處水上樂園，有戲水設施、跳水台、漂流、獨木舟等，很多人在野餐做日光浴，人、事、物都很好看。傍晚去超市買了 BBQ 的食材回到度假別墅，兒子烤肉、媳婦準備沙拉，兒子特別選購的白酒醇美好喝，今晚是歡樂愉悅的。

12/31 天氣不錯，溫度 17 度，就同老婆去騎車，選擇一條兩旁都是牧場的道路，一路沒有人車，欣賞澳洲農場漂亮風光，享受甜美的空氣，超棒的！無意間在這片樹林看到 7 隻笑魚狗，也錄了牠們的笑聲，在農場旁森林邊緣看到了袋鼠與蓄水池旁的紫水雞。



| 騎單車欣賞澳洲農場的漂亮風光



| 小小的村落，漂亮的房屋錯落在充滿綠色樹林中，很有鄉間風情

早餐後，去森林公園裡觀賞一處還算壯觀的瀑布，回程在一個紀念公園旁的越南餐廳吃飯，意外品嚐到美味的越南牛肉河粉。

2023/01/01 Bright 度假將在今天結束，早上再帶小朋友去水上樂園玩水，我與老婆就沿著溪流兩旁步道散步，走起來非常舒服，不愧是度假好地方，處處都是美景。看到澳洲的溪流區有各年齡層的孩童在玩各種水上活動，跳水、漂流、划獨木舟等，大人也放心讓孩童去挑戰，相對我們實在太保護孩子了。

| 水上樂園玩水




| 溪流兩旁步道走起來非常舒服



| 森林公園內一處還算壯觀的瀑布

## 澳洲鳥類圖輯 Part. 1



- 1) 粉紅鳳頭鸚鵡
- 2) 深紅玫瑰鸚鵡
- 3) 短嘴鳳頭鸚鵡
- 4) 澳洲國王鸚鵡
- 5) 彩虹吸蜜鸚鵡
- 6) 紅腰鸚鵡
- 7) 禿吮蜜鳥
- 8) 紅垂蜜鳥
- 9) 冠鳩
- 10) 灰胸繡眼
- 11) 笑魚狗
- 12) 紫水雞

13) 白眉絲刺鶯





| 雅拉河河道四周風景優美，高處可以遠眺墨爾本市中心，這裡真的是騎越野車的理想道路

### | 市區觀光&雅拉河道騎車漫遊

01/02 墨爾本美術館前馬路中間的分隔島上，有鳥類的動感光影藝術，光影的鳥種應該是〈澳洲白鸚〉與〈紫水雞〉，墨爾本美術館不只是展覽，後邊也有讓小朋友玩樂的設施。

01/05 天氣預報說晴時多雲，溫度 20 度左右，非常適合出遊的日子。8:30 跟老婆騎腳踏車沿著雅拉河河道走，河道四周風景優美，高處可以遠眺墨爾本市中心，這裡真的是騎越野車的理想道路。中午，利用 Google Maps 找到一家餐廳買了份炸魚薯條和炸章魚當午餐，沿路鳥況欠佳，幸好拍到一種猛禽。感謝手機與 Google Maps 功能，讓我敢帶著老婆去闖闖，在雅拉河這道河段，看到兩隻猛禽在上空

盤旋，忽然間一隻縮翅往下衝，瞬間來到眼前，幸好有拍到幾張，比對圖鑑應該是〈小鵬〉Little Eagle。



| 小鵬

01/07 開了約 90 公里路程來到兒子朋友家，後院可以養雞與種菜，這樣的住家環境，真讓人羨慕啊！室內空間與景觀明亮舒服，竟然還有黑膠唱片的音響系統，羨煞人了。

01/08 清晨與兒子騎腳踏車沿著雅拉河道騎到出海口，全程來回約 40 公里，期間常遇高低起伏的道路，兒子騎公路車，我騎越野單車，跟得有點辛苦，幸好平時有在騎，還不至於讓兒子等太久。在出海口正好看到〈小斑鸕鷀〉捕到魚，錄了一下吞食秀。

在雅拉河道兩旁，大人、小孩不論是走路、騎車、開車，過馬路時皆需「停」與「看」這兩個動作，從小就深植於心養成良好習慣，在澳洲騎了幾趟車，深深感受到騎腳踏車是被尊重，汽車非常禮讓行人、腳踏車，可以放心的騎在路上，反觀在台灣騎腳踏車時常被逼車的遭遇，真是還大的感觸；就是一句話，台灣就是人、車太多！

約 11 點開了約一小時的車程，來到雅拉河谷，先品嚐琴酒飲料，再吃午餐，牛肉、鴨肉、魚、沙拉，都是美味，再到一處小朋友玩水的公園讓小朋友盡興玩水，躺在草地上旁邊有享受日光浴的美女，眼前的天空湛藍的如此清澈，好好的享受這舒服的午後。



| 與兒子騎腳踏車沿著雅拉河道騎到出海口



| 雅拉河道



| 雅拉河灣公園

01/10 早上同老婆騎車前往「雅拉河灣公園」，單程約 12 公里，有些道路起伏大，上坡騎得很吃力。雅拉河灣公園面積大，是一個

比較自然的地方，在一些河段的樹上停滿碩大的〈灰頭狐蝠〉，其又被稱為灰頭果蝠，是澳洲特有的大型蝙蝠，同時也是澳洲最大的蝙蝠，成年個體展翅可達 1 公尺，以花粉、花蜜和水果為食，對當地森林生態系是不可或缺的授粉動物；因屬夜行性，所以都在睡覺狀態，不過距離近也拍得很清楚。

回程至兒子上班的咖啡公司【Code Black Coffee】吃午餐，餐後順便參訪；Code Black Coffee 整個設計以黑色為主軸，一邊是餐飲與咖啡，另一邊是咖啡烘焙工場與辦公室，有許多台咖啡烘焙機，最大一台烘焙機是 70 公斤的，正好咖啡師們在試嚐新的咖啡，也讓我們品嚐一下，公司一個月烘焙咖啡豆的量約 15 噸，量蠻大的。



| Code Black Coffee Brunswick HQ 整個設計以黑色為主軸



| 灰頭狐蝠



| 在這樣的環境，走走坐坐就心情舒暢

| 墨爾本皇家植物園



| 黑天鵝

01/11 搭電車到市中心，前往【皇家植物園】，一句話就地大的優勢，在這樣的環境，走走坐坐就心情舒暢，墨爾本皇家植物園的紫水雞、黑天鵝、紅嘴鷗、黑水雞，已習慣與人類相處。

01/13 陰天是騎車的好時機，一個人沿著雅拉河河道騎到出海口，再沿著海邊繼續騎，沒有艷陽藍天，場景就差一些，河岸邊有座【天后宮媽祖廟】，出海口附近海邊看到〈大鳳頭燕鷗〉在礁石上繁殖餵養幼鳥，〈黑天鵝〉陸續出現，最後三隻碩大的〈澳洲鵜鶘〉出場，讓此行做精彩的折返點。



| 澳洲鵜鶘



| 雅拉河河道旁的景致



| 天后宮媽祖廟



| 澳洲鵜鶘



| 沿著雅拉河河道騎到出海口



| 庫克船長紀念小屋




| 斐茲洛伊花園

| 聖巴特利爵主教座堂

01/14 來到吉朗(Geelong)附近一處海灘邊的市集，這裡是出產淡菜的小鎮，今天是主打品嚐蚌殼類的活動，人潮洶湧，攤位大都是各種食物，還有兩個舞台表演、一個展覽館，品嚐美食後再到海邊沙灘戲水，整個沙灘擠滿人潮，感覺是澳洲人不怕豔陽，真的好熱啊！

01/17 搭電車來市區，先到【斐茲洛伊花園】參訪【庫克船長紀念小屋】，這個公園又是一個漫漫遊蕩的好地方。之後拜訪【聖巴特利爵主教座堂】，宏偉的 1800 年代哥德復興式大教堂，以獨特的鐘和華麗的彩繪玻璃聞名。正好有開放就進入感受一下肅靜莊嚴的氣氛。



| 聖巴特利爵主教座堂以獨特的鐘和華麗的彩繪玻璃聞名



01/18 獨自搭火車去觀看「2023 澳洲網球公開賽」，票價約台幣 3000 元，雖下雨但滿滿的人潮深刻感受澳網的魅力；這場是 NADAL 蠻牛納豆的比賽，我坐第一排近距離觀賞體驗男單的力量與速度，不愧是明星球員，滿場觀眾大都為他加油，但今日狀況欠佳，不過拉內褲的標準動作依舊不時出現，最後輸了比賽。



| 福斯特(Foster)農場



| 袋熊



| 小島上棲息許多海獅

## | 福斯特(Foster)之旅

01/19 開車約 3 小時來到福斯特(Foster)農場內的民宿已經十點半了，預計在這裡旅遊 3 天，看起來會是很棒的體驗！

清晨跟老婆在周圍散步，在民宿旁的樹林看到一隻〈袋熊〉，因牠沿著矮樹叢走，沒拍到照片，事後告訴民宿老闆，老闆說已在這裡住了 4 年都不曾看過袋熊，沒圖沒真相！早餐後發揮賞鳥人的觀察能力再去尋找，發現斜坡有個獸洞，也有動物行走的路徑，所以就停在這裡拍鳥與等待，沒多久〈袋熊〉回來了，拍了幾張明確的相片給老闆看，老闆媽媽說我們很幸運，我想應該是我太閒又野外觀察能力不錯，才有所發現吧！民宿老闆娘有間工作室，製作陶器送到小鎮的店裡販售，工作室有停一台重機，農場裡有養兩匹馬，喜歡跟人互動，樹林裡鳥種蠻多的，至少有 8 隻笑魚狗棲息這裡，不時聽到牠的狂笑！

01/20 清晨 5 隻〈黑鳳頭鸚鵡〉在樹上嘎嘎叫，可惜光線太差，就用手機錄一下。另一側陽光照射下，兩隻〈領雀鷹〉停棲樹上不停發出如松雀鷹的鳴叫聲，等待是值得的，在樹上環視的領雀鷹終於行動了，看牠往下衝趕緊跟上，但衝刺兩次捕捉野兔都失敗，速度實在太快來不及拍攝，後來牠停在農場放置的貨



| 領雀鷹

櫃上，清晨的陽光下是完美的光源，捕捉到牠神采的影像。民宿庭園非常優美與舒服也棲息不少鳥種～棕頭扇尾鵝、黃鸚鵡、灰鸚鵡、壯麗細尾鸚鵡...，在這裡可以盡情地觀賞與拍照。

01/20 來到澳洲本土的最南端搭快艇出海，這快艇可以開上沙灘，遊客直接從沙灘上船再出海。快艇沿著海岸邊巡航海中的小島，船速很快，途中還看到兩隻超大的鯊魚，不知會不會是大白鯊？沿海大都是巨大的岩石組成的島嶼，有些造型很特殊，有些小島棲息許多海獅，我們到達時，許多海獅在海面戲水，可以近距離觀看。在一個小島總算看到了〈黑蠣鴿〉，雖然只有一隻又有點距離，但能看到牠，也是心情愉悅的。之後回到出發的美麗沙灘時，沙灘已充滿戲水的遊客了。



| 搭快艇出海



| 巨大的岩石組成的島嶼



| 有些島嶼的造型很特殊



| 黑蠣鴿







傍晚回到民宿，晚上開車到附近的小漁港看星星，好久沒有看到滿天星斗了，銀河清晰可見，南十字星同樣亮麗，途中更神奇的看到狐狸、無尾熊、袋熊，尤其是有隻無尾熊竟停在路中間，我們一停車

牠竟然走向我們，那就不客氣的跟牠合照囉！拍完照，見牠還坐在路中，怕會被車撞，就輕輕的吆喝引導牠走回路邊樹林，非常神奇的夜晚！

01/21 民宿主人 72 歲的父母從雪梨開了三天車，後掛露營車一路旅行來到維多利亞州探訪兒子，夫妻輪流開車，這樣的方式行程令人佩服與羨慕！回程與民宿主人一家同到 Foster 小鎮，參加一週一次的小小市集，現場都是熟悉的鎮民，基本上是讓鎮民互相哈拉增進感情的好時光。

從 Foster 回家途中，特地前往 Phillip Island Moto GP 賽車場，因為兒子的老闆喜歡玩車，那天剛好來此參加非正式賽事，我也趁機跑到看台試一下拍賽車的技巧，雖然有點手忙腳亂，但幸好還有幾張可看，草地上棲息著小群〈蠟嘴雁〉。

## 春節慶典 & 結束旅程

01/22 農曆大年初一，給小孫子壓歲錢，小朋友拿到紅包非常高興，我們也樂在心頭，尤其小的跑來跟我們抱抱三次，更是滿滿的溫暖！下午前往唐人街感受年節氣氛，沒想到整條街道都是爆滿人潮，有多組舞龍舞獅表演及放鞭炮，已許久沒有體驗這樣熱鬧的過年慶典，感覺蠻棒的！

01/23 至唐人街有名的 Queen Victoria Market 選購肉類、海鮮、蔬菜，由老婆下廚料理請親家品嚐，親家母對料理中的紅燒牛肉嘖嘖稱讚，其他吃光光，很好的晚餐氛圍。

01/26 再次沿著雅拉河道騎乘腳踏車，這條在河道兩邊設立的腳踏車道與步行道路真是超棒的，可以從墨爾本機場附近騎到出海口後再繼續沿著海岸線走，墨爾本市中心的高樓是指標，一路都可以安全的騎乘；這次來墨爾本，從離家約 3.5 公里處進入河道往機場方向騎的路段共騎了三次，有這樣的生活環境真是讓人羨慕不已！河道旁小路因下雨沖刷會凹凸不平，有些路段豎起路障，但人們還是繞過繼續前進，我想管理單位就是做了該有的警告措施，你要進入就是自行負責的意思吧！

| 賽車比賽



小鎮市集 | 蠟嘴雁



| 小朋友拿到紅包非常高興



| 前往唐人街感受年節氣氛，已許久沒有體驗這樣熱鬧的過年慶典





親家母準備了豐富的午餐幫我們餞行，除了白酒還準備四種啤酒

結束旅程，心中最依依不捨的是小孫子

01/26 今天是澳洲國慶日，親家母準備了豐富的午餐順便幫我們餞行，除了白酒還準備四種啤酒，可惜我酒量欠佳，沒辦法全部品嚐，但真的感恩！

01/28 結束旅程，心中最依依不捨的是小孫子！在機場出境通關後走往登機門的途中，忽然發現手機遺留在安檢處，趕緊回頭詢問，幸好一下子就找到了，阿彌陀佛，出國手機太重要啦！




雅拉河道


### 澳洲鳥類圖輯 Part. 2



1) 小鵟




2




3




4



5



6



7




8



9



10




11



12



13



14



15



16



17



18



19



20

- 1) 小鵟 2) 小斑鸕鶿 3) 小黑鸕鶿 4) 斑鸕鶿亞成鳥 5) 黑臉鸕鶿 6) 黃鸕鶿 7) 灰扇尾鸕 8) 棕頭扇尾鸕 9) 斑喙果雀 10) 灰鵝鵝 11) 小垂蜜鳥 12) 黃翅澳吸蜜鳥 13) 白羽吸蜜鳥 14) 東尖嘴吸蜜鳥 15) 壯麗細尾鸕鶿 16) 黑鳳頭鸕鶿 17) 領雀鷹 18) 白臉鸕 19) 大鳳頭燕鵙 20) 澳洲白鸕

21) 白頭麥雞

